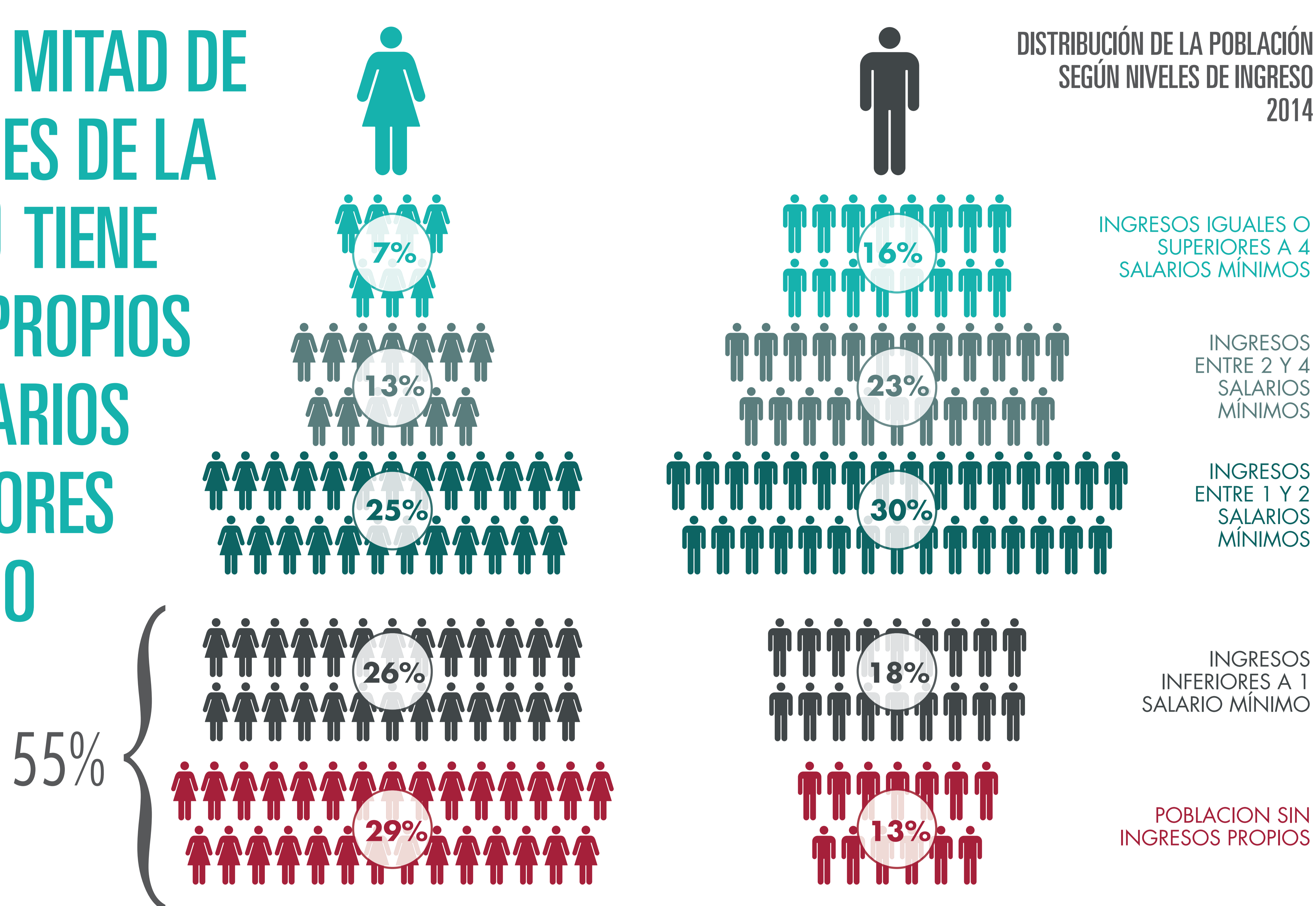




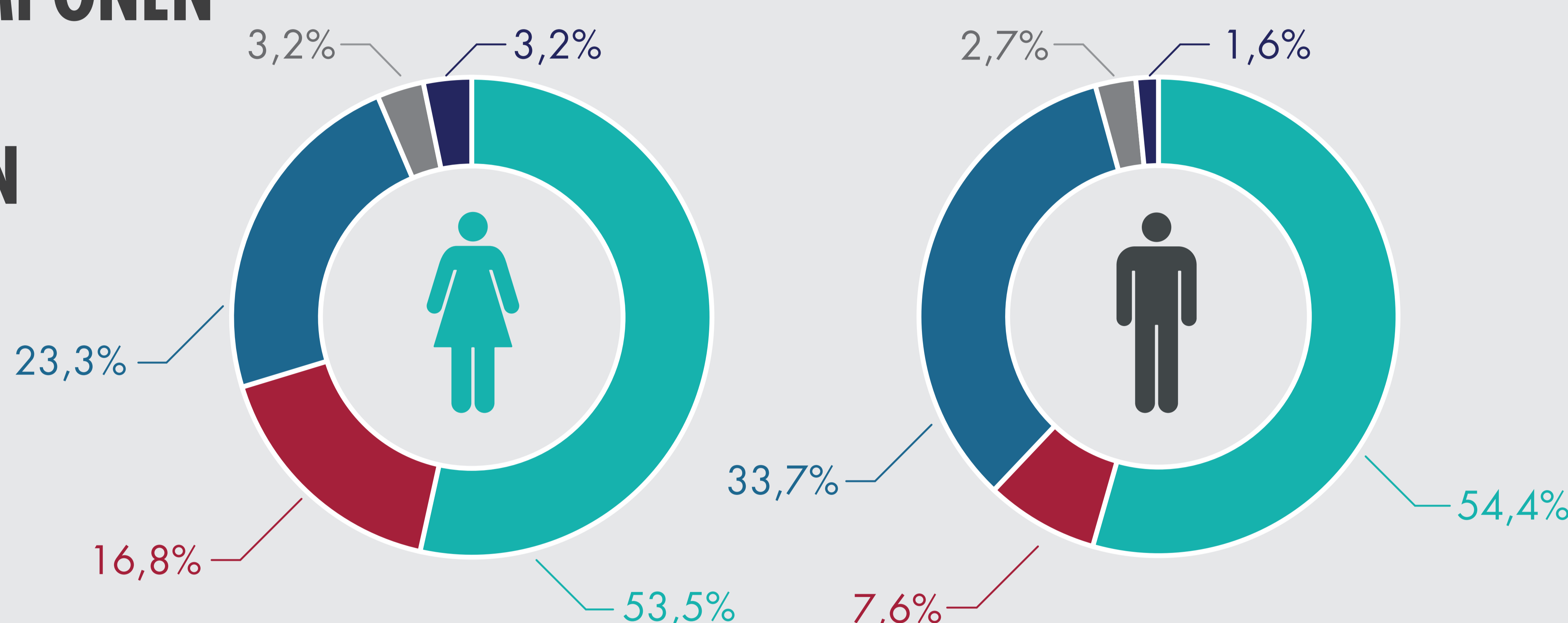
DESIGUALDAD DISTRIBUTIVA OBSTÁCULO PARA LA AUTONOMÍA ECONÓMICA DE LAS MUJERES

MÁS DE LA MITAD DE LAS MUJERES DE LA REGIÓN NO TIENE INGRESOS PROPIOS O SUS SALARIOS SON INFERIORES A 1 SALARIO MÍNIMO



¿CÓMO SE COMPONEN LOS INGRESOS PERSONALES EN LA REGIÓN?

- SUELDOS Y SALARIOS
- TRANSFERENCIAS
- GANANCIAS
- INTERESES O RENTAS DE CAPITAL
- OTROS



TRANSFERENCIAS

LAS TRANSFERENCIAS CONSTITUYEN UN **16,8%** DEL TOTAL DE LOS INGRESOS DE LAS MUJERES, MIENTRAS QUE PARA LOS HOMBRES ESTE PORCENTAJE NO LLEGA AL **8%**

7%

DE LAS MUJERES RECIBEN COMO ÚNICO INGRESO UNA TRANSFERENCIA DEL ESTADO

LOS INGRESOS QUE DEPENDEN DE UNA **TRANSFERENCIA DEL ESTADO** NO DEPENDEN DE LAS CAPACIDADES DE QUIEN LO RECIBE, SINO DE **DECISIONES POLÍTICAS** Y SON **VULNERABLES EN SITUACIONES DE CRISIS ECONÓMICAS**




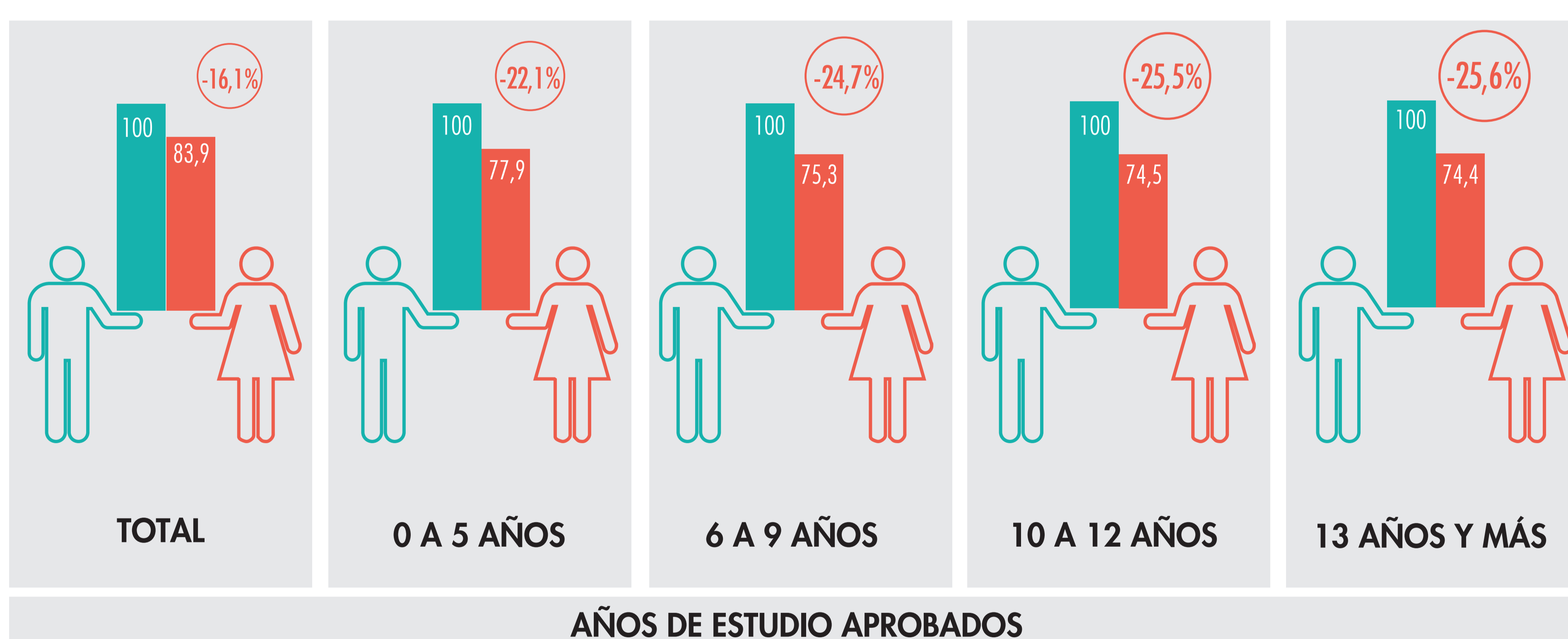
SUELDOS Y SALARIOS

PRINCIPAL FUENTE DE INGRESOS MÁS DE LA MITAD DEL VOLUMEN TOTAL DE LOS INGRESOS PERSONALES DE HOMBRES Y MUJERES

PERSISTEN BRECHAS SALARIALES DE GÉNERO

POR CADA **100** UNIDADES MONETARIAS PERCIBIDAS POR LOS HOMBRES

LAS MUJERES RECIBEN SOLO **83,9** UNIDADES MONETARIAS



LA BRECHA SALARIAL MÁS ALTA SE PRESENTA EN LA POBLACIÓN DE MAYOR NIVEL EDUCATIVO

INDICADORES UTILIZADOS

América Latina (promedio ponderado de 17 países): distribución de la población de 15 años de edad y más según niveles de ingreso con relación al salario mínimo, alrededor de 2014 (En porcentajes)

INDICADORES UTILIZADOS

América Latina (promedio simple de 17 países): composición de los ingresos propios según tipo de ingreso por sexo, alrededor de 2014 (En porcentajes)

INDICADORES UTILIZADOS

América Latina (promedio ponderado de 18 países): relación de salarios urbanos entre los sexos, por años de estudio aprobados, alrededor de 2014 (En porcentajes)

Fuente: Comisión Económica para América Latina y el Caribe, sobre la base de tabulaciones especiales de las encuestas de hogares de los países.

Se puede encontrar más información sobre estos y otros indicadores en CEPALSTAT [en línea] <http://estadisticas.cepal.org/cepalstat/>. Algunos elementos gráficos incluidos en esta lámina han sido diseñados por Freepik.com