

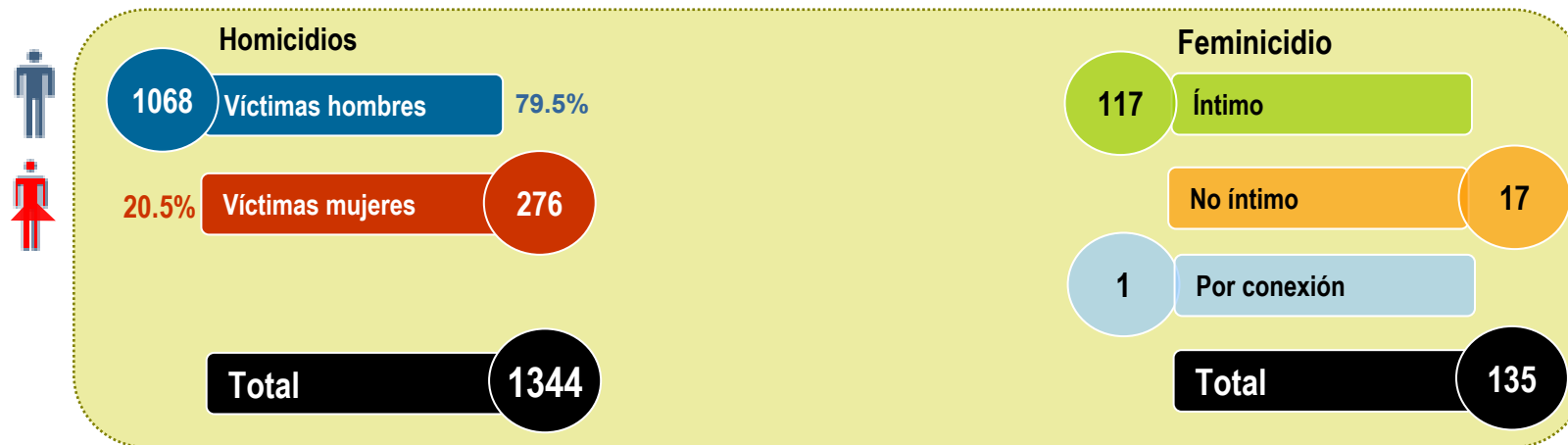
Estadísticas de Femicidio Enero-diciembre 2009

Este análisis ha sido preparado para dar a conocer como se lleva a cabo el Registro de Femicidio del Ministerio Público del Perú, a partir de las consideraciones de la Resolución N° 216-MP-FN.

Ministerio Público del Perú-Fiscalía de la Nación

Homicidios de mujeres y de hombres

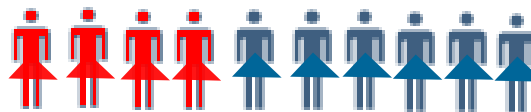
Enero – Diciembre 2009




De cada 10 víctimas hombres, 1 es asesinado a manos de sus parejas, ex parejas o familiares.



De cada 10 víctimas mujeres, 4 son asesinadas a manos de sus parejas, ex parejas o familiares.




De cada 10 víctimas mujeres, 5 lo son de feminicidio.



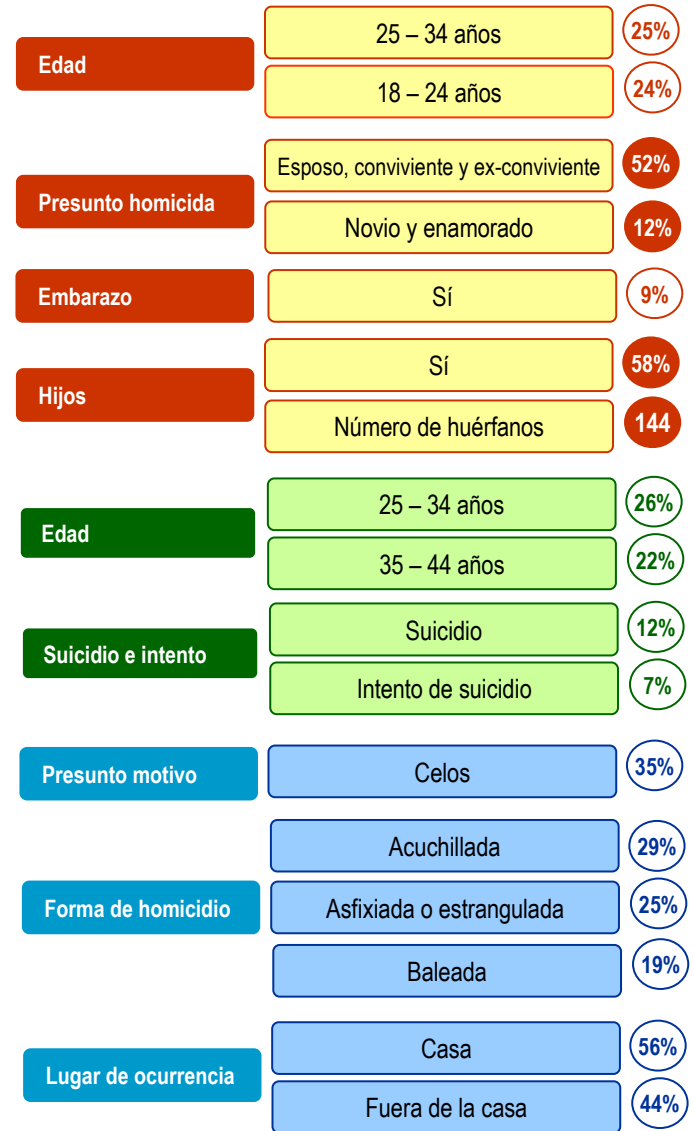
Un promedio de 11 mujeres mueren asesinadas mensualmente en un contexto de feminicidio.

Características del feminicidio

Total de víctimas: 135



- Leyenda:**
- Características de la víctima
 - Características del presunto victimario
 - Características del feminicidio



Características de la tentativa de feminicidio

Total de víctimas: 57

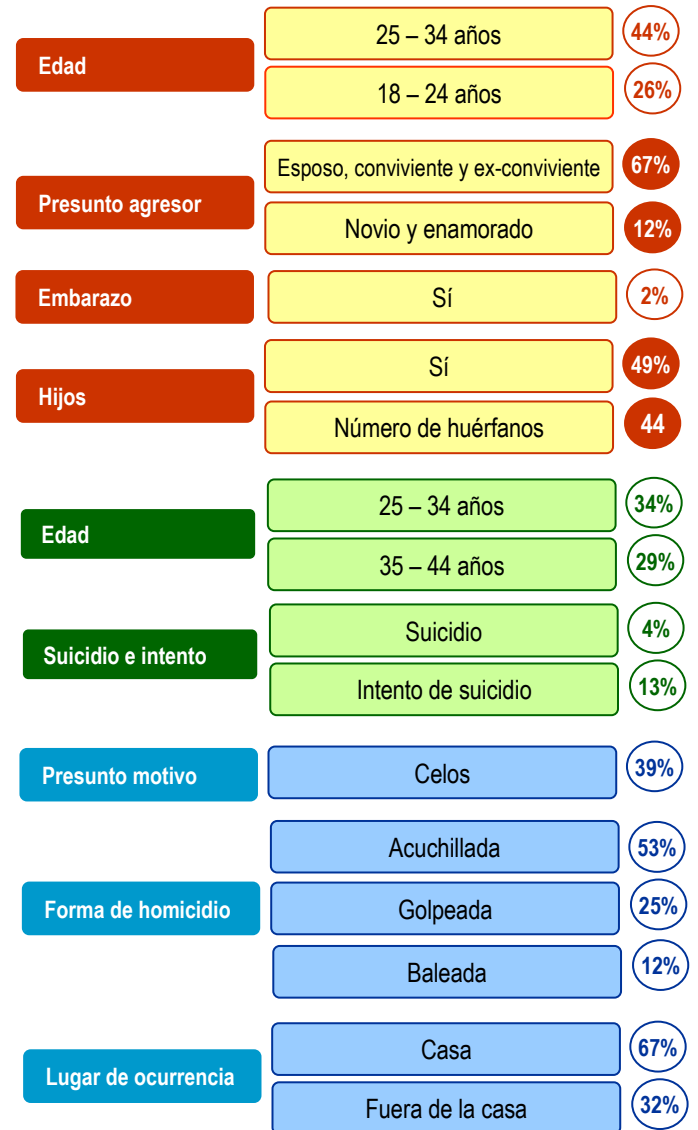


Leyenda:

Características de la víctima


Características del presunto agresor

Características de la tentativa De feminicidio



Características de otros homicidios de mujeres que no constituyen feminicidio

Total de víctimas: 110



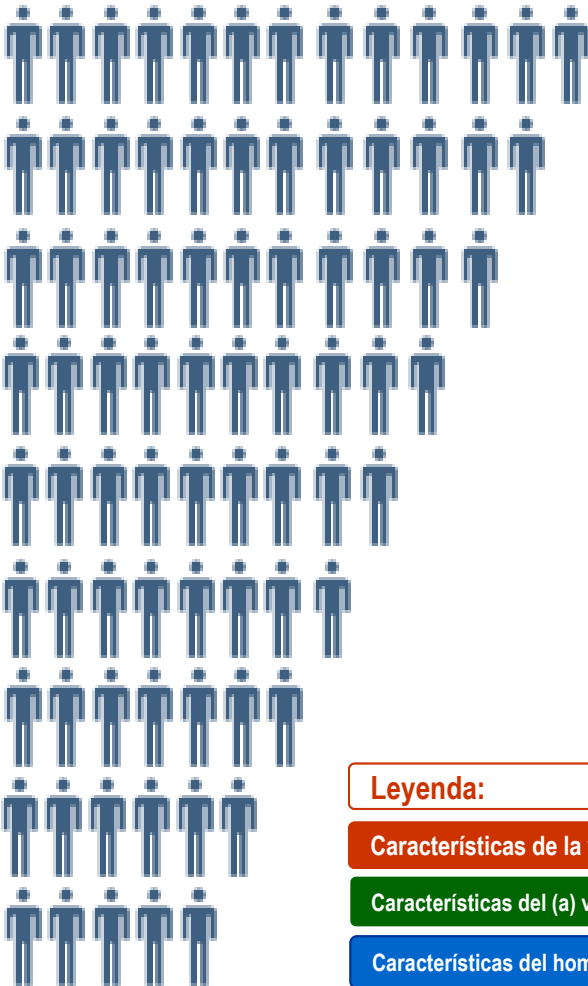
Leyenda:

- Características de la víctima
- Características del(a) presunto victimario(a)
- Características del homicidio

Edad	18 – 24 años	17%
	25 - 34 años	15%
Presunto(a) homicida	Desconocido hombre	56%
	Familiar mujer (madre, hermana o prima)	24%
Embarazo	Sí	5%
Hijos	Sí	25%
	Número de huérfanos	78
Edad	No hay información	71%
	18 – 24 años	11%
Suicidio e intento	Suicidio	5%
	Intento de suicidio	3%
Presunto motivo	Robo	19%
	Baleada	39%
	Acuchillada	12%
Lugar de ocurrencia	Asfixiada o estrangulada	11%
	Casa	43%
	Fuera de la casa	46%

Características del homicidio de hombres

Total de víctimas: 1068

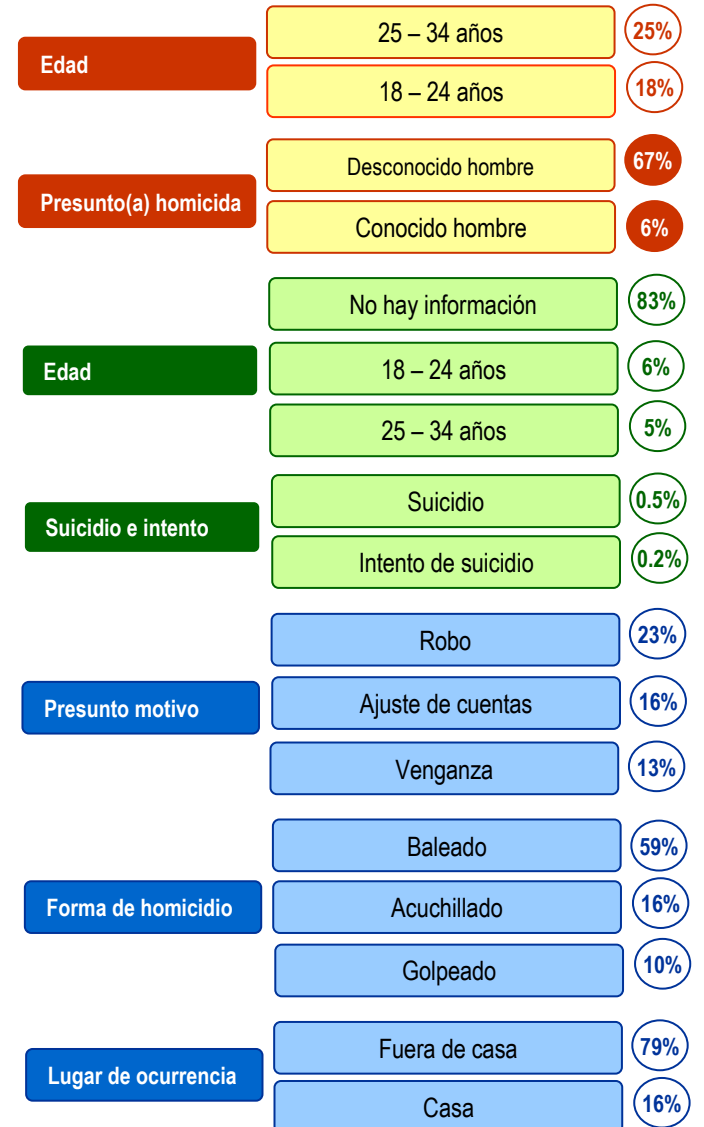


Leyenda:

Características de la víctima

Características del (a) victimario(a)

Características del homicidio



Estadísticas sobre tentativa de feminicidio, feminicidio, posible feminicidio, otros homicidios de mujeres y homicidio de hombres

Enero 2009 - Diciembre 2009

		Tentativa de feminicidio				Feminicidio				Posible feminicidio	Otros homicidios de mujeres	Víctimas mujeres	Víctimas hombres	Total
		Íntimo	No íntimo	Por conexión	Total	Íntimo	No íntimo	Por conexión	Sub-total			Hombres		
2009	Enero					20			20		13		54	87
	Febrero					8	1		9		11		81	101
	Marzo	5			5	13	1		14		14		72	100
	Abril	6			6	12	2		14	1	10		73	98
	Mayo	5			5	10	3		13	2	6		103	124
	Junio	6			6	8	2		10	1	12		112	135
	Julio	4			4	8	1		9	4	7		81	101
	Agosto	10	1	1	12	8	3		11	4	13		89	117
	Setiembre	3	1		4	9	1	1	11	5	5		95	116
	Octubre	8			8	7	1		8	5	6		105	124
	Noviembre	2			2	9	2		11	5	6		113	135
	Diciembre	5			5	5			5	4	7		90	106
Total		54	2	1	57	117	17	1	135	31	110	1068	1344	
		94.7%	3.5%	1.8%		86.7%	12.6%	0.7%						
		Íntimo	No íntimo	Por conexión		Íntimo	No íntimo	Por conexión						
		Tentativa de feminicidio				Feminicidio				Posible feminicidio	Otros homicidios de mujeres	Hombres		
						276						1068		
						20.6%						79.4%		