



Tiempo total de trabajo (remunerado y no remunerado)

Recopilación experiencias encuestas
Uso del tiempo en los países

División de Asuntos de Género

Tiempo total de trabajo

Las encuestas de Uso del Tiempo son la herramienta más importante que se tiene para medir la carga del trabajo no remunerado que se realiza diariamente en los países. Hasta hace muy poco el trabajo no remunerado –que por siglos han realizado las mujeres- era un dato invisible en las sociedades y en las economías de los países.

La recopilación de estudios, realizada por la División de Asuntos de Género, que aquí se presenta mide la carga total de trabajo (remunerado y no remunerado) tanto de hombres como de mujeres en varios países de la región.

Dos son las tendencias a destacar: Por un lado, en todos los casos el tiempo total de trabajo es mayor para las mujeres que para los hombres. Por el otro, en todos los casos también, son las mujeres quiénes dedican la mayor parte de su tiempo al trabajo no remunerado.

Tiempo total de trabajo remunerado y no remunerado (horas promedio en el período de referencia)

País	Año	Período	Universo	Tiempo de trabajo					
				Tiempo total de trabajo		Trabajo doméstico no remunerado		Trabajo Remunerado	
				Hombres	Mujeres	Hombres	Mujeres	Hombres	Mujeres
Argentina, Buenos Aires	2005	día	Población ocupada 15 a 74 años	10,7	11,0	1,7	3,3	9,0	7,7
Bolivia (Est. Plur. de)	2001	día	Población ocupada de 7 años y más	10,8	11,8	3,3	5,1	7,5	6,7
Chile, Gran Santiago	2008	día	Población ocupada de 12 años y más	8,8	10,4	0,8	2,9	8,0	7,5
Costa Rica	2004	día	Población total de 12 años y más	11,8	13,8	2,7	6,0	9,0	7,8
Cuba, Habana Vieja	2000	día	Población ocupada de 15 años y más	6,8	7,0	1,2	3,6	5,6	3,4
Cuba, Pinar del Río	2000	día	Población ocupada de 15 años y más	6,7	6,7	1,5	3,5	5,2	3,1
Cuba, San Juan y Martínez	2000	día	Población ocupada de 15 años y más	7,7	7,7	1,5	4,3	6,2	3,4
Cuba, Bayamo	2000	día	Población ocupada de 15 años y más	7,4	6,8	1,3	4,4	6,1	2,4
Cuba, Guisa	2000	día	Población ocupada de 15 años y más	6,1	7,3	1,5	5,2	4,6	2,1
Guatemala	2000	día	Población ocupada de 7 años y más	10,8	12,8	2,6	6,0	8,2	6,9
Nicaragua	1998	día	Población ocupada de 6 años y más	10,6	11,9	2,8	4,3	7,8	7,6
Brasil	2001	semana	Población ocupada de 10 años y más	54,4	60,0	10,0	24,1	44,4	35,9
Brasil	2005	semana	Población ocupada de 10 años y más	52,0	56,6	9,1	21,8	42,9	34,8
Brasil	2008	semana	Población ocupada de 15 años y más	51,7	56,1	9,2	20,9	42,5	35,3
México	2002	semana	Población ocupada	58,4	76,3	9,3	37,0	49,1	39,3
México	2002	semana	Población total	58,5	81,7	9,4	42,4	49,1	39,3
Colombia	2007	semana	Población ocupada de 10 años y más	73,5	86,9	25,4	44,9	48,1	42,0
Colombia, pobres	2008	semana	Población ocupada de 15 años y más	63,8	77,5	14,8	39,5	48,9	37,9
Colombia, no pobres	2008	semana	Población ocupada de 15 años y más	64,8	75,9	13,5	31,8	51,2	44,1
Ecuador, Chimborazo	2005	semana	Población ocupada de 12 años y más	59,3	77,5	15,1	37,1	44,2	40,5
Ecuador, Esmeraldas	2005	semana	Población ocupada de 12 años y más	56,3	75,6	9,3	36,2	47,0	39,3
Ecuador, Quito	2005	semana	Población ocupada de 12 años y más	67,5	80,4	14,5	34,0	53,0	46,4
Ecuador	2007	semana	Población ocupada de 12 años y más	87,2	107,5	39,1	67,1	48,1	40,3
Uruguay, Montevideo	2003	semana	Población de 16 años y más	41,4	47,6	13,0	32,0	28,4	15,6
Uruguay, Montevideo	2003	semana	Población ocupada de 16 años y más	61,1	70,7	13,0	32,0	48,1	38,7
Uruguay	2007	semana	Población de 15 años y más	48,0	53,5	13,4	34,8	34,6	18,7

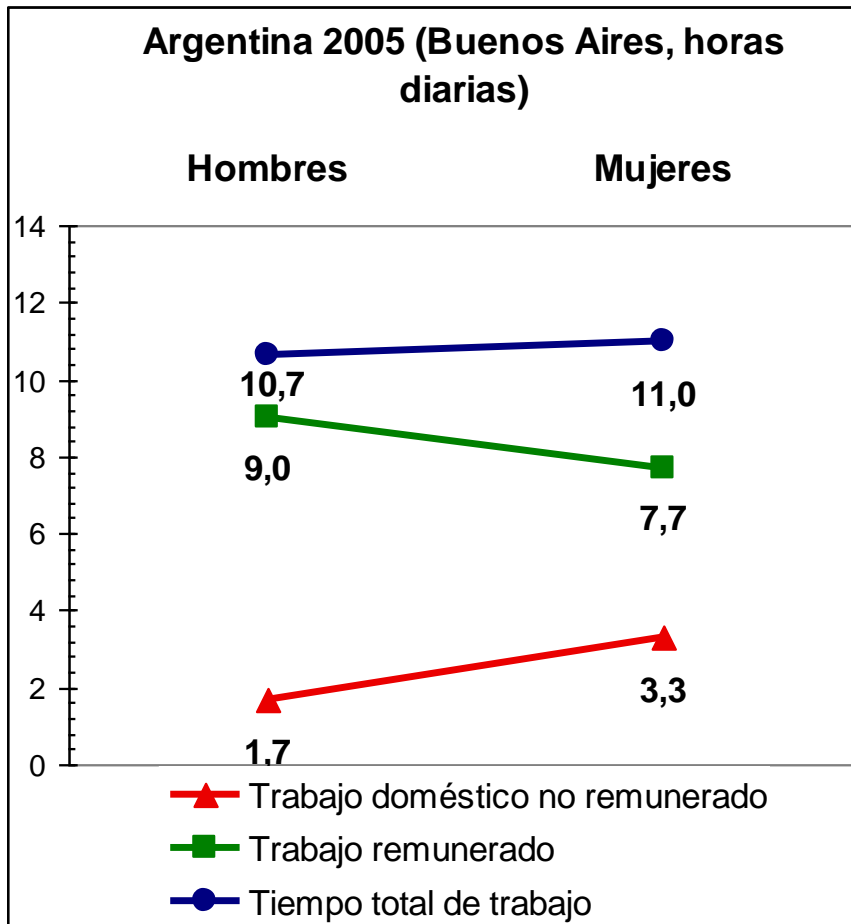
Fuente: CEPAL, División de Asuntos de Género, Recopilación Experiencias Encuestas Uso del Tiempo en los países

	Fuentes Bibliográficas
Argentina 2005	Valeria Esquivel, Uso del tiempo en la ciudad de Buenos Aires, Univ. Nacional de General Sarmiento, (2009: 40)
Bolivia (Est. Plur. de) 2001	Vivian Milosavljevic, Odette Tacla, Incorporando un módulo de uso del tiempo a las encuestas de hogares (power point), CEPAL, (2007)
Brasil 2001	Cristiane Soares, Ana Lucia Saboia, Tempo, trabalho e afazeres domésticos: um estudo com base nos dados da, Pesquisa Nacional por Amostra de Domicílios de 2001 e 2005. IBGE (2007: 37)
Brasil 2005	Cristiane Soares, Ana Lucia Saboia, Tempo, trabalho e afazeres domésticos: um estudo com base nos dados da, Pesquisa Nacional por Amostra de Domicílios de 2001 e 2005. IBGE (2007: 17)
Chile 2008	Encuesta Experimental sobre uso del tiempo en el Gran Santiago, antecedentes metodológicos y principales resultados, INE, (2009: 43)
Colombia 2007	María Eugenia Villamizar García-Herreros, Uso del tiempo de mujeres y hombres en Colombia, midiendo la inequidad, Bogotá, (2009: 42)
Colombia 2008	María Eugenia Villamizar García-Herreros, Uso del tiempo de mujeres y hombres en Colombia, midiendo la inequidad, Bogotá, (2009: 42)
Costa Rica 2004	2+2 = 6 El trabajo que hacen mujeres y hombres en Costa Rica no se cuenta igual, principales resultados del módulo de uso del tiempo 2004, INEC UNAMU (2008: 51)
Cuba 2000	Encuesta sobre el uso del tiempo, ONE, (2002: 60)
Ecuador 2005	Encuesta del uso del tiempo en Ecuador, CONAMU, (2005: 48)
Ecuador 2007	Alba Perez, Alison Vásconez, Claudio Gallardo, El tiempo de ellas y ellos, CONAMU, INEC, (2007: 12, 13)
Guatemala 2000	Milosavljevic Vivian, Tacla Odette, Incorporando un módulo de uso del tiempo a las encuestas de hogares (power point), CEPAL, (2007)
México 2002	Pedrero Mercedes, Trabajo doméstico no remunerado en México, INMUJERES (2005: 37)
Nicaragua 1998	Milosavljevic Vivian, Tacla Odette, Incorporando un módulo de uso del tiempo a las encuestas de hogares (power point), CEPAL, (2007)
Uruguay 2003	Aguirre Rosario, Batthyany Karina, Encuesta sobre uso del tiempo y trabajo no remunerado, Montevideo (2003)
Uruguay 2007	Las bases invisibles del bienestar social, el trabajo no remunerado en el Uruguay, (2007: 72)

Encuesta utilizada en cada país

País	Encuesta
Argentina 2005, Buenos Aires	Encuesta de Uso del Tiempo de la ciudad de Buenos Aires 2005
Bolivia (Est. Plur. de) 2001	Encuesta Continua de Hogares 2001
Brasil 2001	Pesquisa Nacional por Amostra de Domicilios 2001
Brasil 2005	Pesquisa Nacional por Amostra de Domicilios 2005
Brasil 2008	Pesquisa Nacional por Amostra de Domicilios 2008
Chile 2008, Gran Santiago	Encuesta Experimental sobre Uso del Tiempo en el Gran Santiago
Colombia 2007	Encuesta Integrada de Hogares 2007
Colombia 2008	Encuesta Integrada de Hogares 2008
Costa Rica 2004	Encuesta de Hogares de Propósitos Múltiples 2004
Cuba 2000	Encuesta sobre Uso del Tiempo 2000
Ecuador 2005	Encuesta Nacional de Uso del Tiempo 2005
Ecuador 2007	Encuesta Nacional de Uso del Tiempo 2007
Guatemala 2000	Encuesta Nacional sobre Empleo e Ingresos 2000
México 2002	Encuesta Nacional sobre Uso del Tiempo 2002
Nicaragua 1998	Encuesta Nacional de Hogares Sobre Medición de Niveles de Vida, 1998
Uruguay 2003, Montevideo	Encuesta sobre Uso del Tiempo 2003
Uruguay 2007	Encuesta Continua de Hogares, 2007

Tiempo de trabajo total en actividades remuneradas y domésticas no remuneradas



Argentina, Buenos Aires 2005

Población de 15 a 74 años

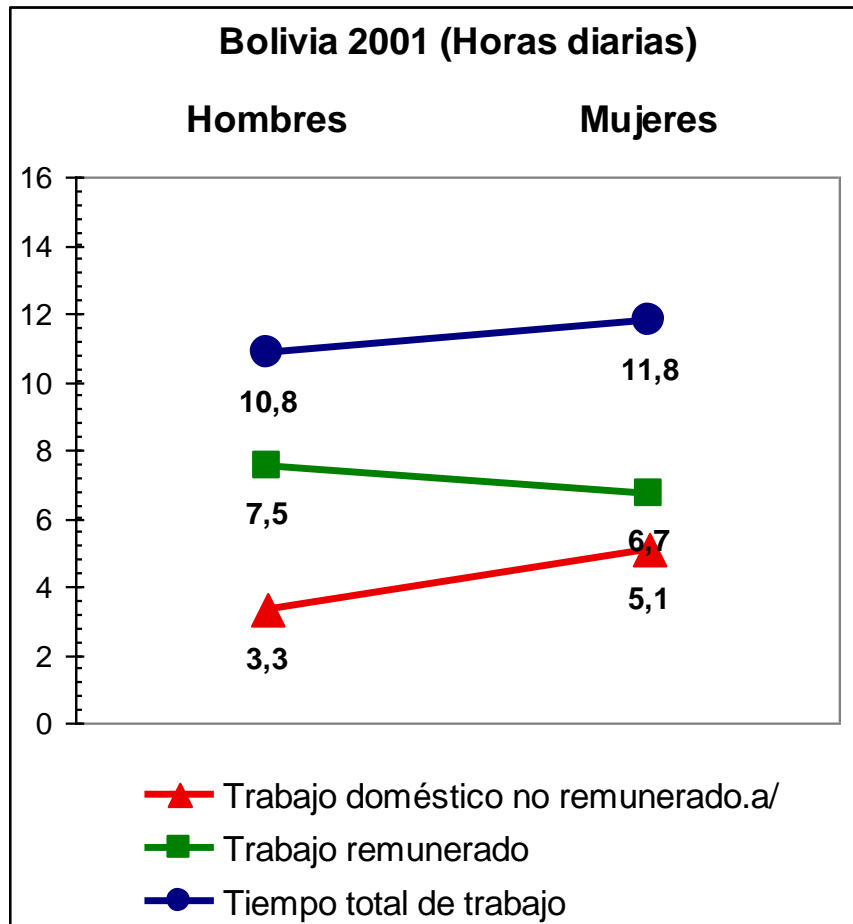
Cálculos sobre la población que declara realizar actividades remuneradas y domésticas no remuneradas.

a/ Actividades consideradas: preparación de comida, limpieza del hogar, cuidado de la ropa, compras del hogar, traslados relacionados, cuidado de niños y otras personas del hogar.

Titulo original: Uso del tiempo en la ciudad de Buenos Aires.

Fuente: Valeria Esquivel, Uso del Tiempo en la ciudad de Buenos Aires, Univ. Nacional de General Sarmiento, año [2009: 40]

Tiempo de trabajo total en actividades remuneradas y domésticas no remuneradas



Bolivia 2001

Población de 7 años y más.

Cálculos sobre la población que declara realizar actividades remuneradas y domésticas no remuneradas.

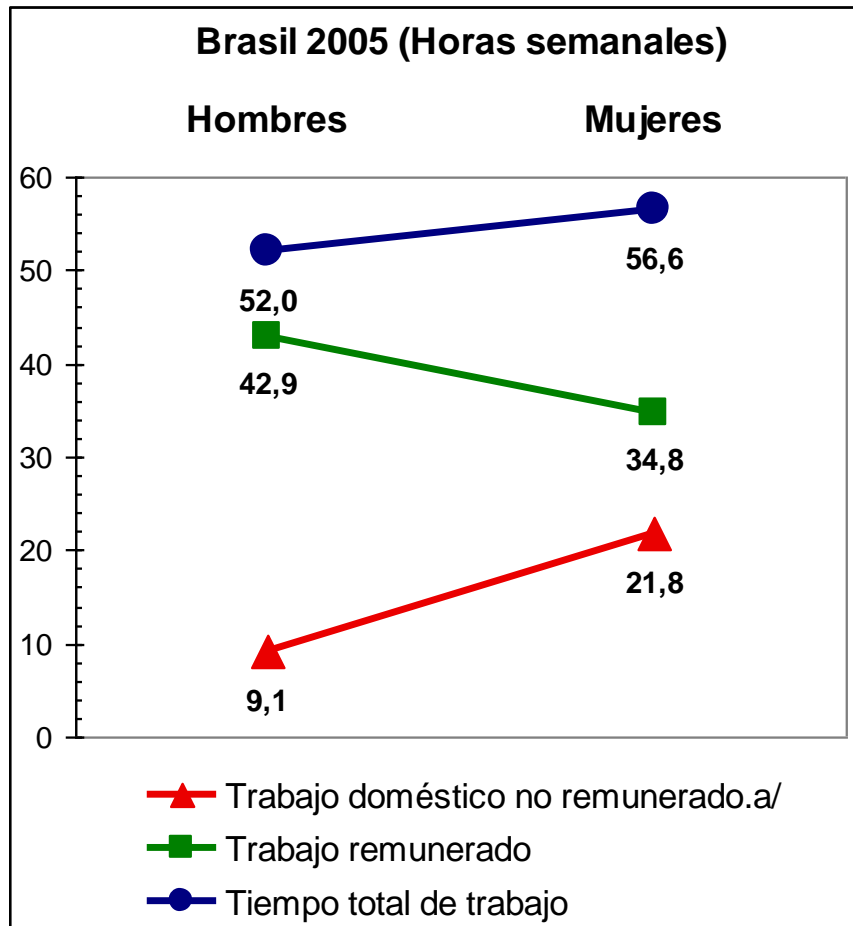
a/ Actividades consideradas: cuidar niños y/o ancianos, cocinar y asear la casa, abastecer de alimentos al hogar, lavar y/o planchar ropa, cría de animales y/o cultivos, acarrear leña y/o agua, arreglar y mantener la vivienda.

Titulo original: Jornada laboral remunerada y doméstica no remunerada (horas diarias).

Fuente: CEPAL, Vivian Milosavljevic, Odette Tacla, Incorporando un módulo de uso del tiempo a las encuestas de hogares (PowerPoint).

Este documento se puede reproducir total o parcialmente citando la fuente CEPAL, División de Asuntos de Género, 2010.

Tiempo de trabajo total en actividades remuneradas y domésticas no remuneradas



Brasil 2005

Población de 15 años y más.

Cálculos sobre la población ocupada económicamente.

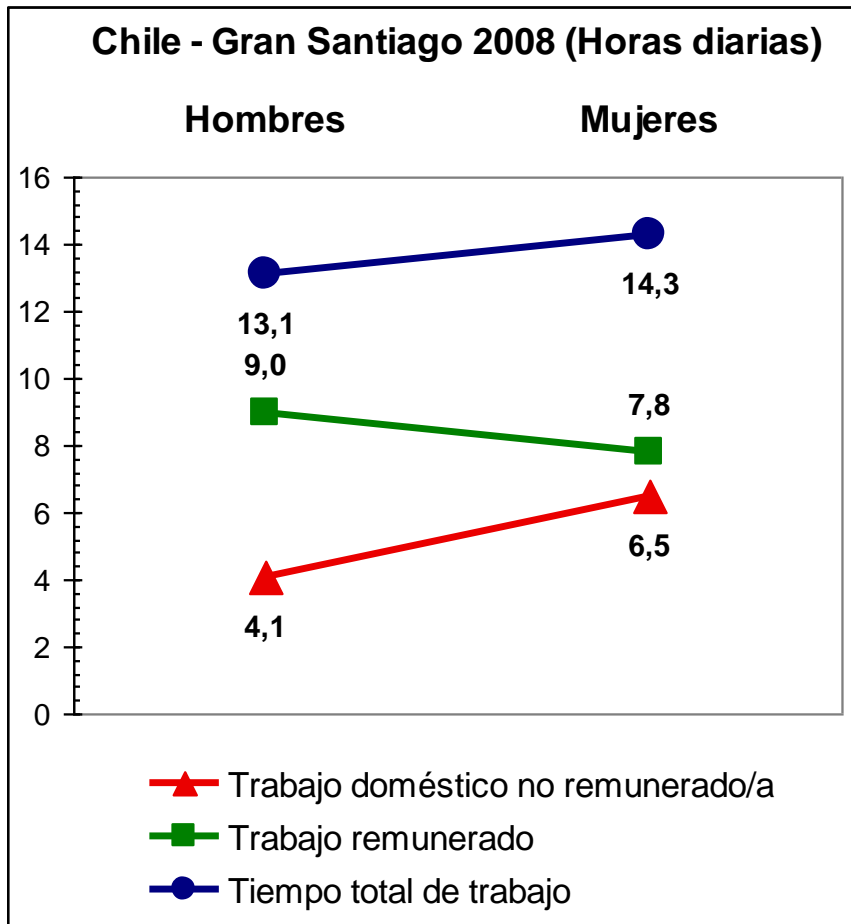
a/ Actividades consideradas: arrumar ou limpiar da moradia, cozinhar, passar roupa, lavar roupa, orientar ou dirigir trabalhadores domésticos, cuidar de filhos ou menores moradores, limpiar o quintal ou terreno que circunda a residencia.

Titulo original: Número de horas semanales trabajadas y gastadas en tareas domésticas para población ocupada.

Fuente: Tempo, trabalho e afazeres domésticos um estudo com base nos dados da Pesquisa Nacional por Amostra de Domicílios, IBGE, setembro 2005.

Este documento se puede reproducir total o parcialmente citando la fuente CEPAL, División de Asuntos de Género, 2010.

Tiempo de trabajo total en actividades remuneradas y domésticas no remuneradas



Chile, Gran Santiago 2008

Población 12 años y más.

Cálculos sobre la población que participa simultáneamente en trabajo remunerado y no remunerado.

a/ Actividades consideradas: tareas del hogar (preparación de alimentos, cuidado de ropas, hacer el aseo, administración del hogar, realizar compras y reparaciones en el mismo, cuidado de mascotas) y cuidado de miembros del hogar del hogar (asistir en actividades de cuidado, tanto activo como pasivo, a miembros del hogar).

Titulo original: Tasa de participación, población participante y tiempo promedio diario destinado a grandes grupos de actividades principales, por sexo.

Fuente: INE, Encuesta Experimental sobre Uso del Tiempo en el Gran Santiago, Antecedentes metodológicos y principales resultados, abril 2009.

Este documento se puede reproducir total o parcialmente citando la fuente CEPAL, División de Asuntos de Género, 2010.

Tiempo de trabajo total en actividades remuneradas y domésticas no remuneradas

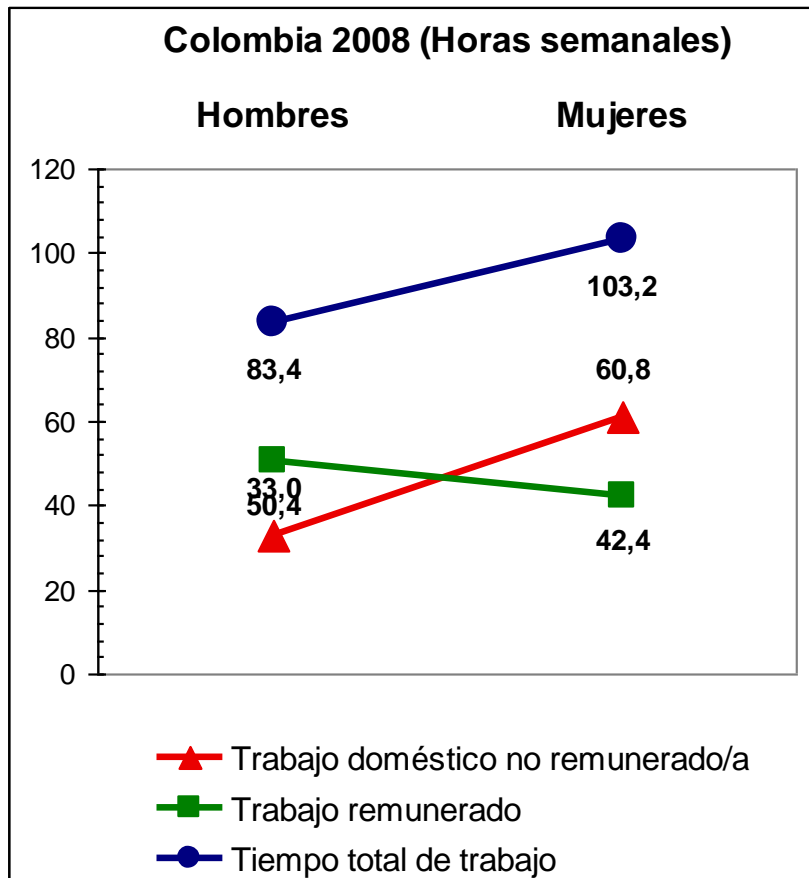
Colombia 2008

Población de 10 años y más.

Cálculos sobre la población ocupada económicamente.

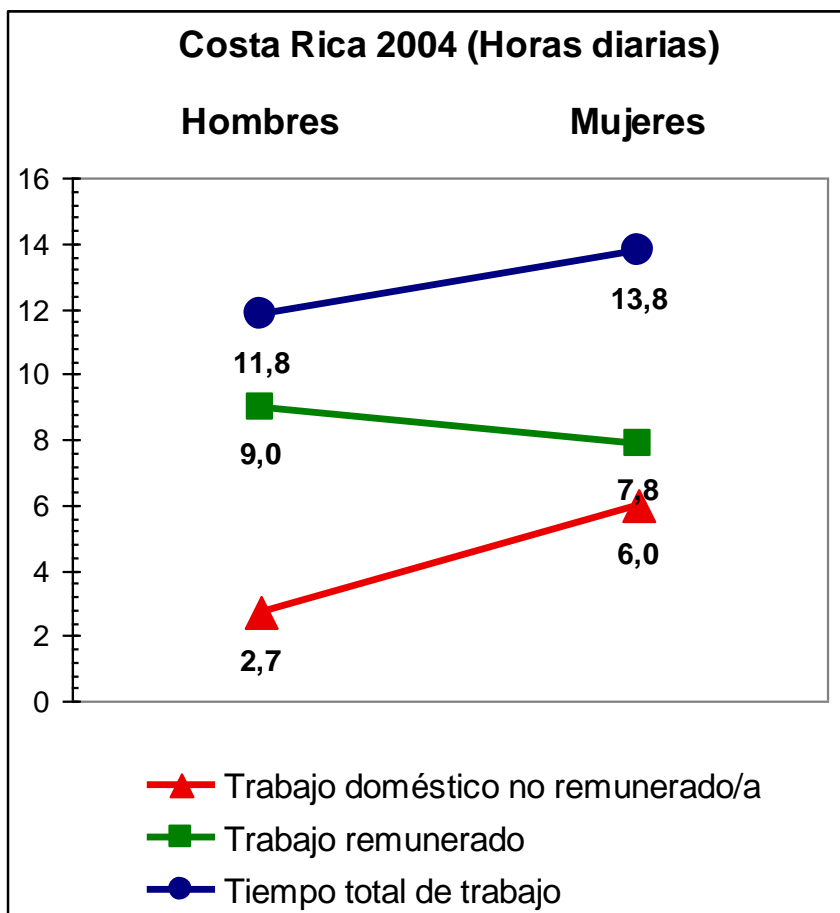
a/ Actividades consideradas: Oficios del hogar, cuidado de niños, cuidado de personas mayores y/o discapacitadas.

Titulo original: Horas promedio en actividades remuneradas y no remuneradas por sexo, III Trimestre 2007, 2008.



Fuente: María Eugenia Villamizar García-Herreros, Uso del tiempo de mujeres y hombres en Colombia, midiendo la inequidad, Bogotá, diciembre [2009:42]

Tiempo de trabajo total en actividades remuneradas y domésticas no remuneradas



Costa Rica 2004

Población de 12 años y más.

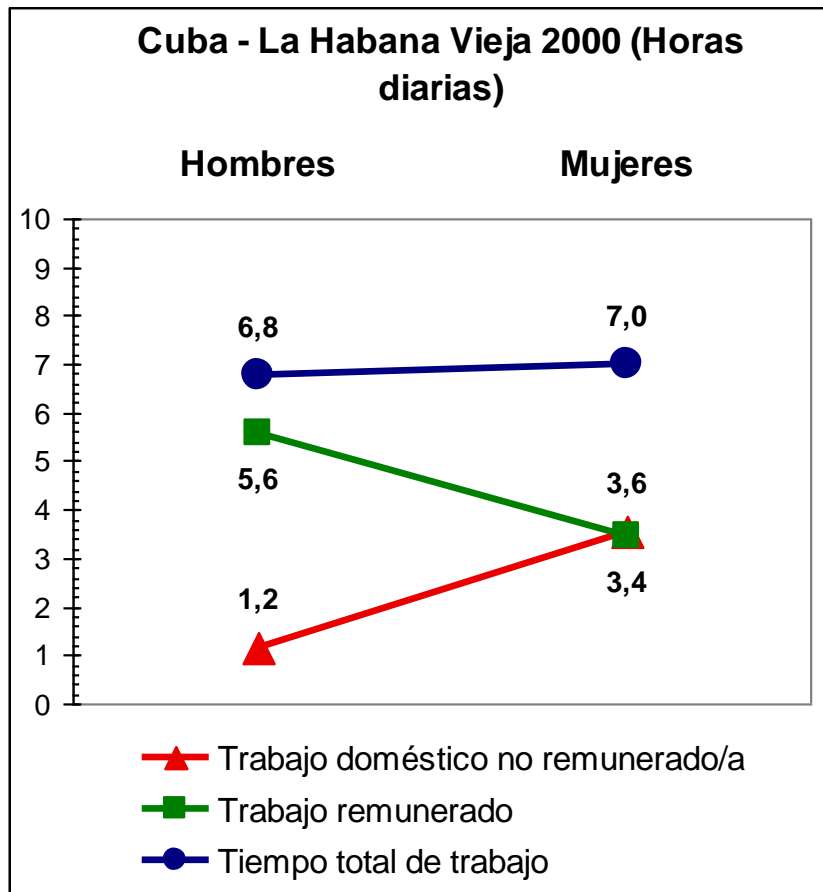
Cálculos para el total de la población.

a/ Actividades consideradas: lavar, planchar, cocinar, limpiar, exclusivamente cuidar enfermos, niños (as), realizar y acomodar las compras para el hogar, arreglar el jardín, las mascotas, arreglar artefactos hogar. Lavar, limpiar o darle mantenimiento al carro o llevarlo a un taller.

Titulo original: Tiempo efectivo promedio diario de la población de 12 años y más, según sexo y grupos de edad.

Fuente: "2+2 = 6" El trabajo que hacen mujeres y hombres en Costa Rica no se cuenta igual. Principales resultados del módulo de Uso del Tiempo 2004.

Tiempo de trabajo total en actividades remuneradas y domésticas no remuneradas



Cuba, La Habana Vieja 2000

Población de 15 años y más.

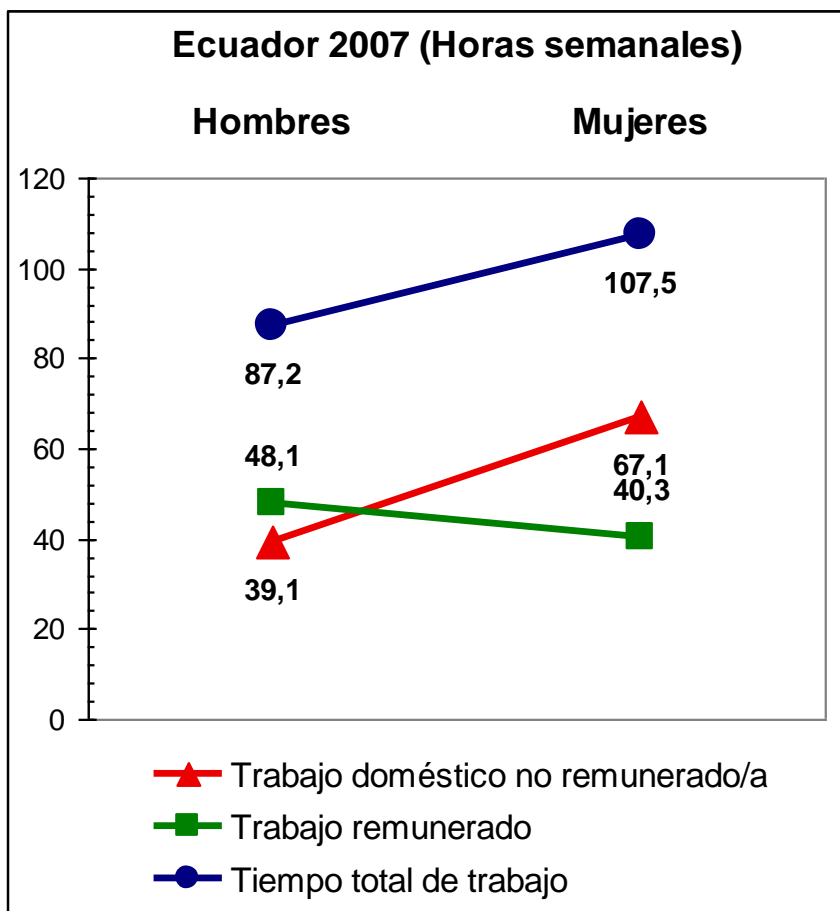
Cálculos para el total de la población.

a/ Actividades consideradas: preparación de comida, limpiar dentro y fuera de la casa, botar basura, cuidar jardín, fregar, mantenimiento del hogar y pequeñas reparaciones, lavado y planchado de ropa, manejo del hogar, cuidado de animales domésticos, cuidado de animales de corral.

Titulo original: Trabajo remunerado y doméstico, zona urbana, población mayor de 15 años (Municipio La Habana Vieja).

Fuente: ONE 2002, Encuesta sobre el Uso del Tiempo, pág.60.

Tiempo de trabajo total en actividades remuneradas y domésticas no remuneradas



Ecuador 2007

Población de 15 años y más.

Cálculos para la población que participa en actividades remuneradas y domésticas no remuneradas.

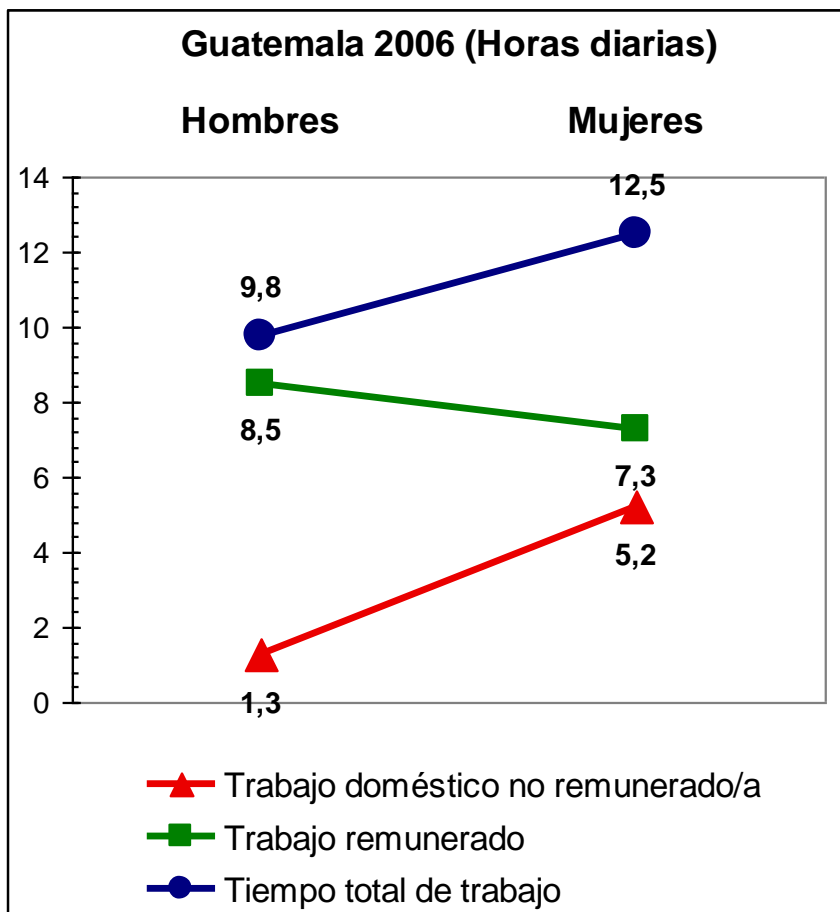
a/ Actividades consideradas: cocinar, servir de apoyo en actividades de cocina, limpieza, lavar, planchar, reparación y mantenimiento, cuidado niñas/os, cuidado enfermas/os, traslado a miembros del hogar, gerencia del hogar, compras, trámites.

Titulo original: Tiempo promedio de participación en diversas actividades no remuneradas por sexo, pág. 14 y distribución porcentual de trabajo remunerado y no remunerado por sexo.

Fuente: INEC, CONAMUM, AECID, UNIFEM, Encuesta Nacional de Uso del Tiempo 2007.

Este documento se puede reproducir total o parcialmente citando la fuente CEPAL, División de Asuntos de Género, 2010.

Tiempo de trabajo total en actividades remuneradas y domésticas no remuneradas



Guatemala 2006

Población de 7 años y más.

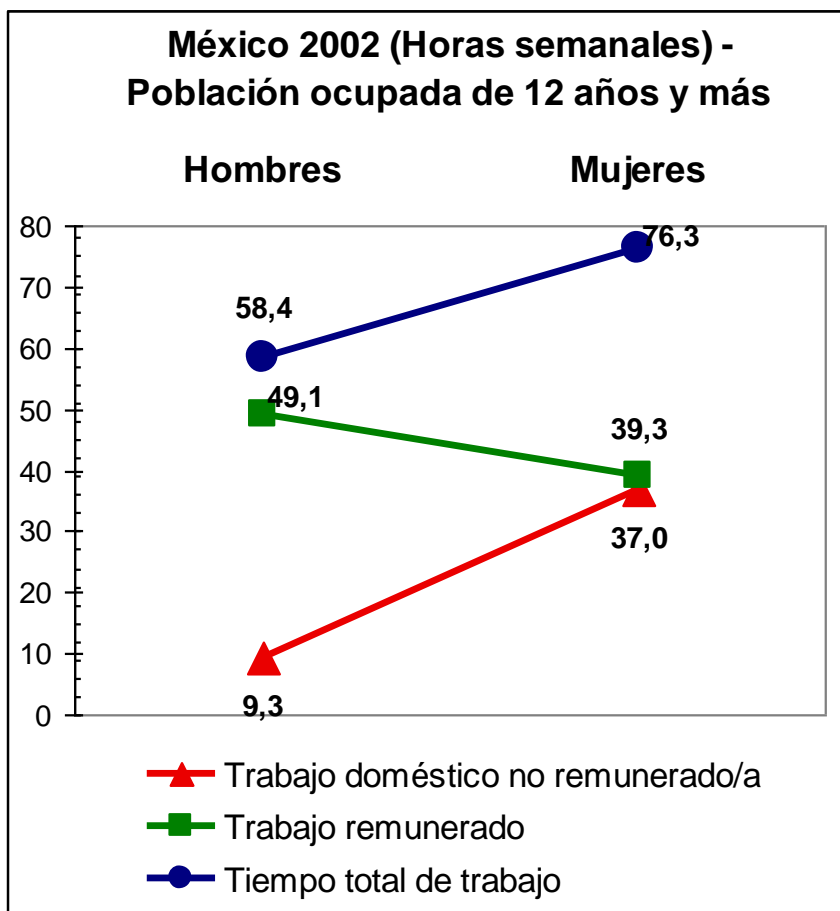
Cálculos para el total de la población.

a/ Actividades consideradas: cocinó o preparó alimentos, limpieza de la vivienda, realizó compras del hogar, dedicó tiempo para el cuidado, efectuó reparaciones a su vivienda, acarreo agua, recogió o cortó leña, dedicó tiempo al cuidado y/o crianza.

Titulo original: Jornada laboral remunerada y doméstica no remunerada.

Fuente: CEPAL, sobre la base de tabulaciones especiales de la encuesta Nacional de Condiciones de vida, Guatemala 2006, llevada a cabo por el Instituto Nacional de Estadísticas (INE).

Tiempo de trabajo total en actividades remuneradas y domésticas no remuneradas



México 2002

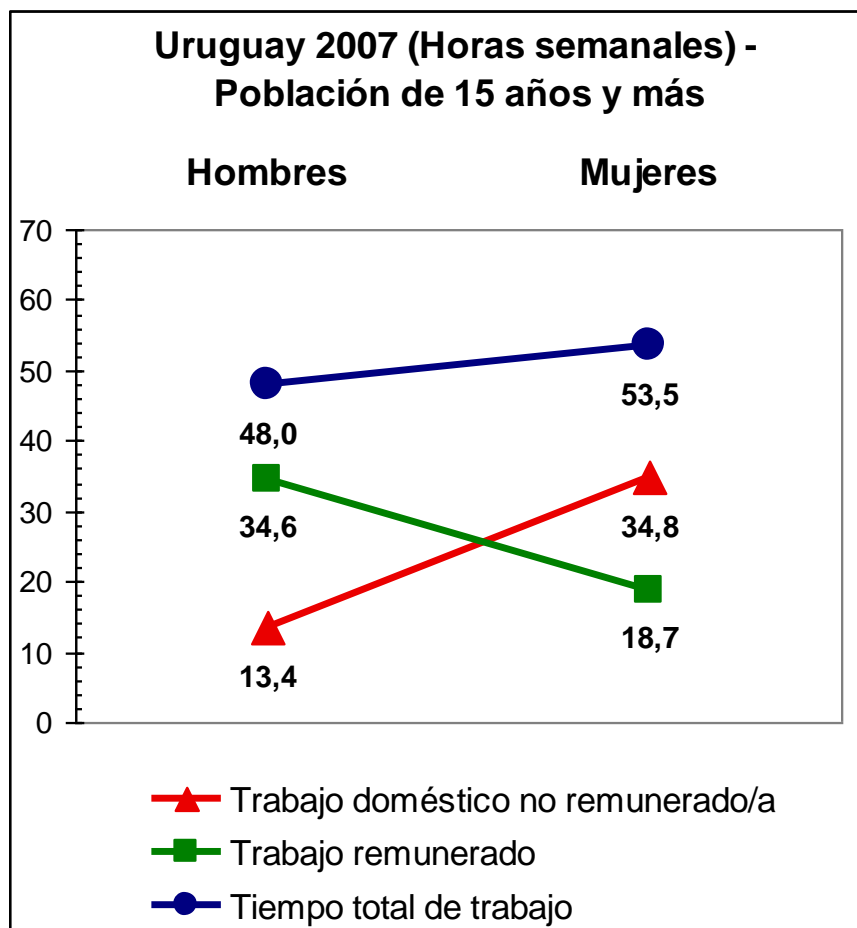
Población de 12 años y más.

Cálculos para la población ocupada económicamente.

Titulo original: Horas promedio de trabajo doméstico a la semana entre la población ocupada; y horas promedio trabajados en trabajo remunerado y carga global de trabajo por sexo distinguiendo entre labores domésticas generales y auxiliares.

Fuente: INMUJERES 2005, Mercedes Pedrero, Trabajo doméstico no remunerado en México.

Tiempo de trabajo total en actividades remuneradas y domésticas no remuneradas



Uruguay 2007

Población de 15 años y más.

Cálculos para el total de la población.

a/ Actividades consideradas: preparar o cocinar alimentos, servir comida, poner la mesa, levantar y/o lavar los platos, hacer la limpieza o el arreglo general de la casa, lavar, doblar, planchar o acomodar la ropa de los miembros del hogar, comprar alimentos, bebidas, artículos del hogar, realizar algún pago, dar de mamar o de comer a algún niño/a pequeño/a, bañar o vestir a algún niño/a pequeño/a, llevar o recoger a algún niño/a pequeño/a a la guardería, jardín o escuela,

Titulo original: Promedio de horas semanales de trabajo remunerado y no remunerados según sexo.

Fuente: Las bases invisibles del bienestar social, el trabajo no remunerado en el Uruguay, pag.72, cuadro 13. Elaboración en base al módulo de Uso del Tiempo y trabajo no remunerado, encuesta continua de hogares, 2007.